

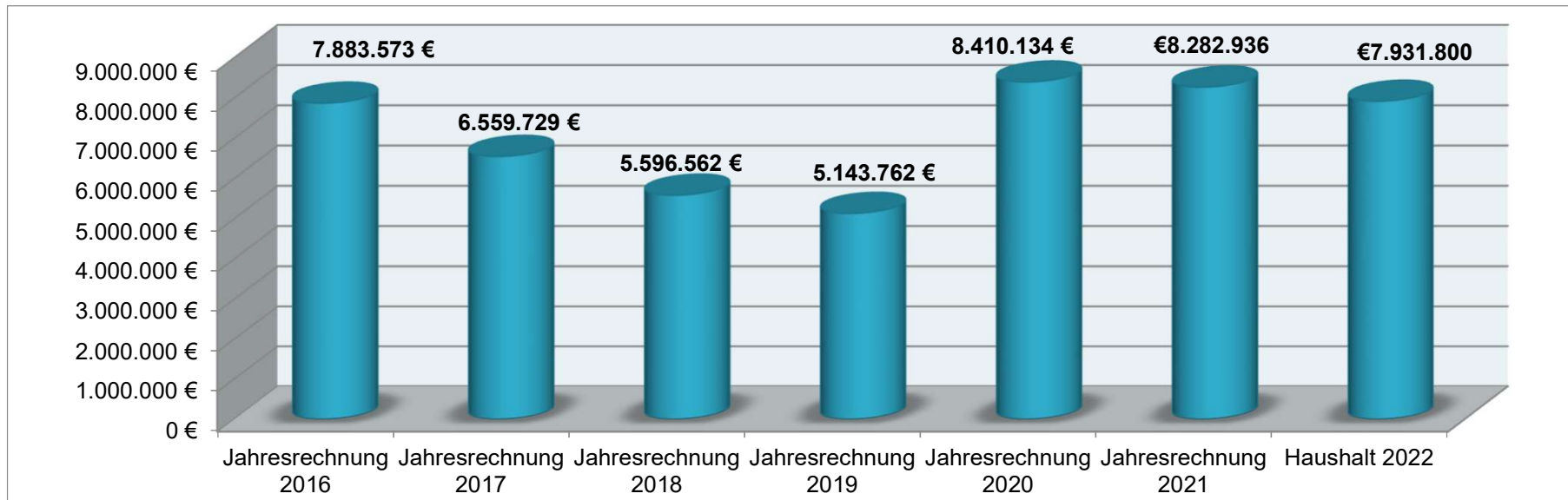


Gemeinde Köfering

Haushalts-Entwicklung

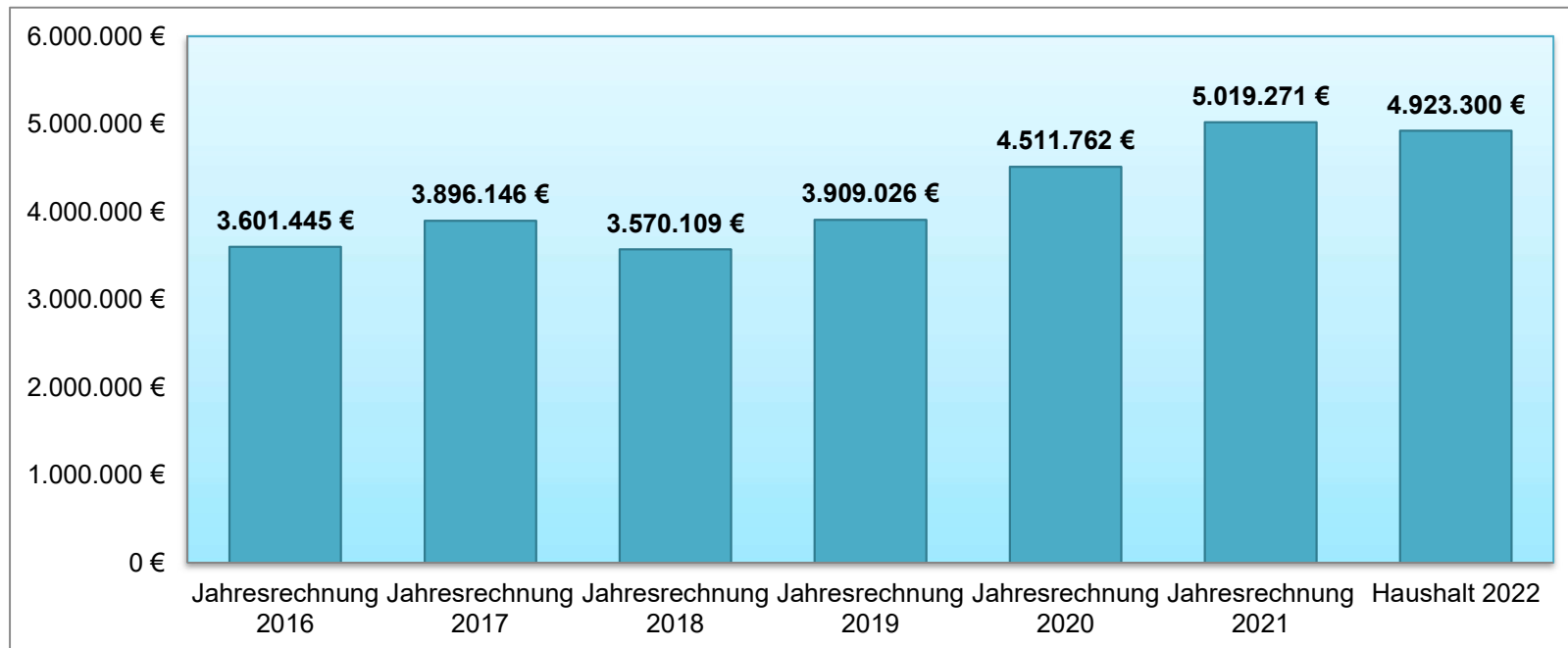
HH Volumen

Haushaltsvolumen	Jahresrechnung 2016	Jahresrechnung 2017	Jahresrechnung 2018	Jahresrechnung 2019	Jahresrechnung 2020	Jahresrechnung 2021	Haushalt 2022
	7.883.573 €	6.559.729 €	5.596.562 €	5.143.762 €	8.410.134 €	8.282.936 €	7.931.800 €



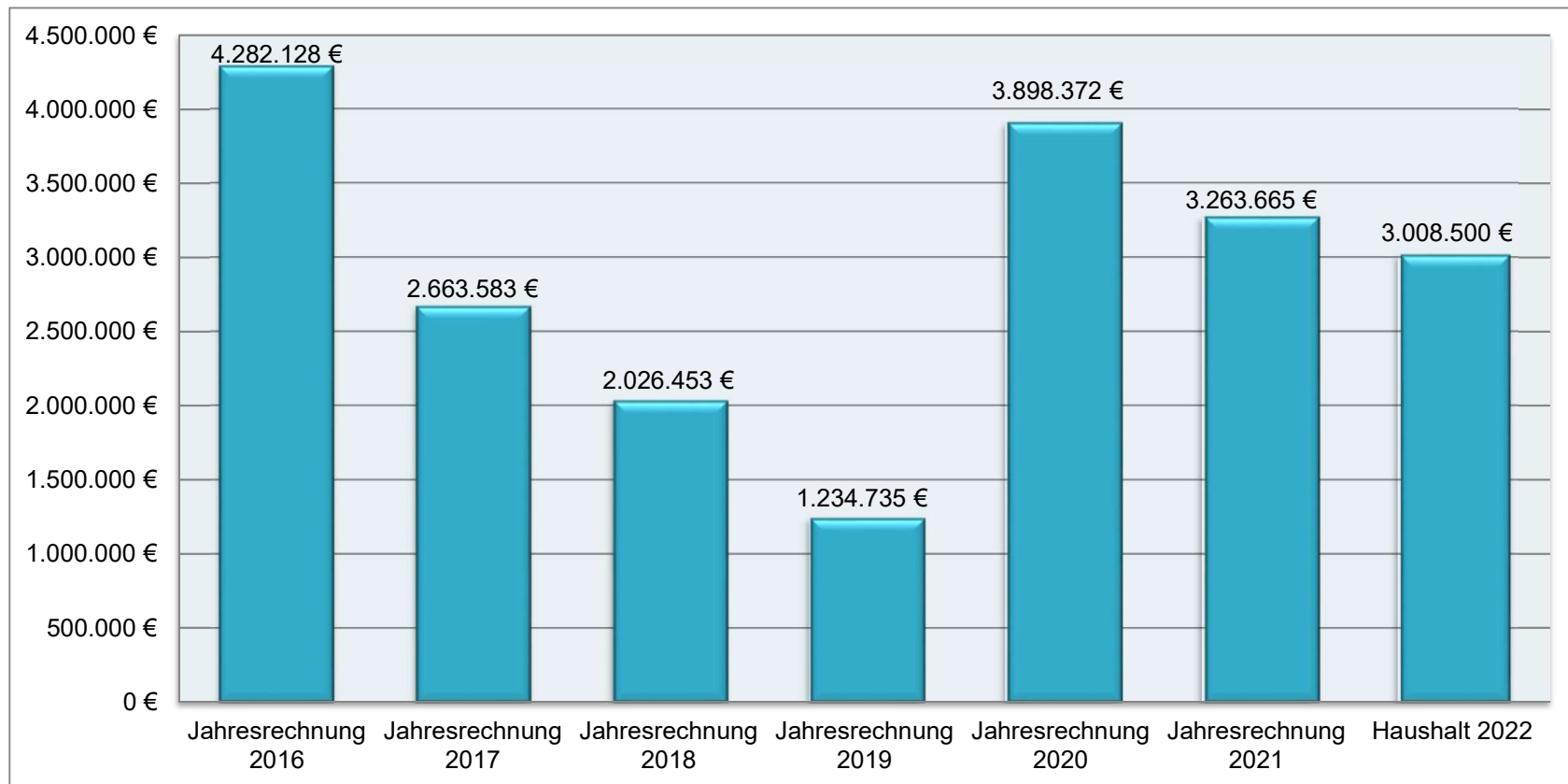
VerwHH

Verwaltungshaushalt	Jahresrechnung 2016	Jahresrechnung 2017	Jahresrechnung 2018	Jahresrechnung 2019	Jahresrechnung 2020	Jahresrechnung 2021	Haushalt 2022
	3.601.445 €	3.896.146 €	3.570.109 €	3.909.026 €	4.511.762 €	5.019.271 €	4.923.300 €



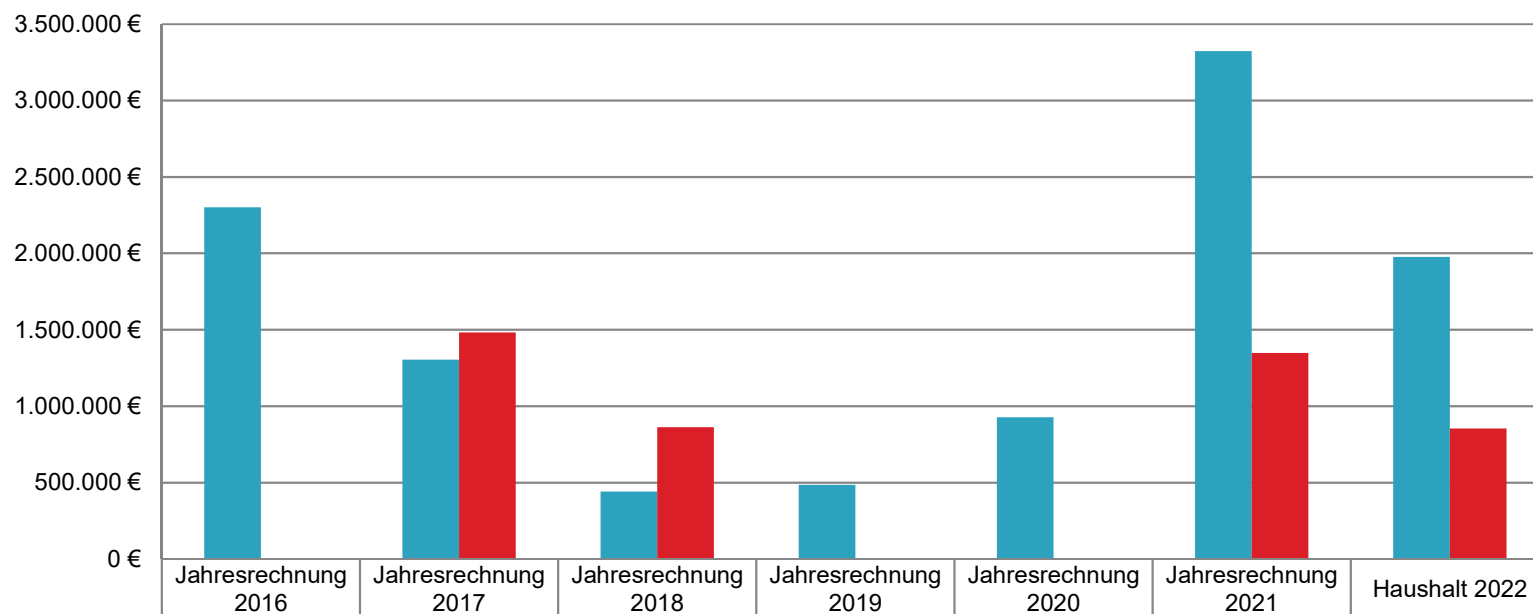
VermHH

Jahresrechnung 2016	Jahresrechnung 2017	Jahresrechnung 2018	Jahresrechnung 2019	Jahresrechnung 2020	Jahresrechnung 2021	Haushalt 2022
4.282.128 €	2.663.583 €	2.026.453 €	1.234.735 €	3.898.372 €	3.263.665 €	3.008.500 €



Rücklagen

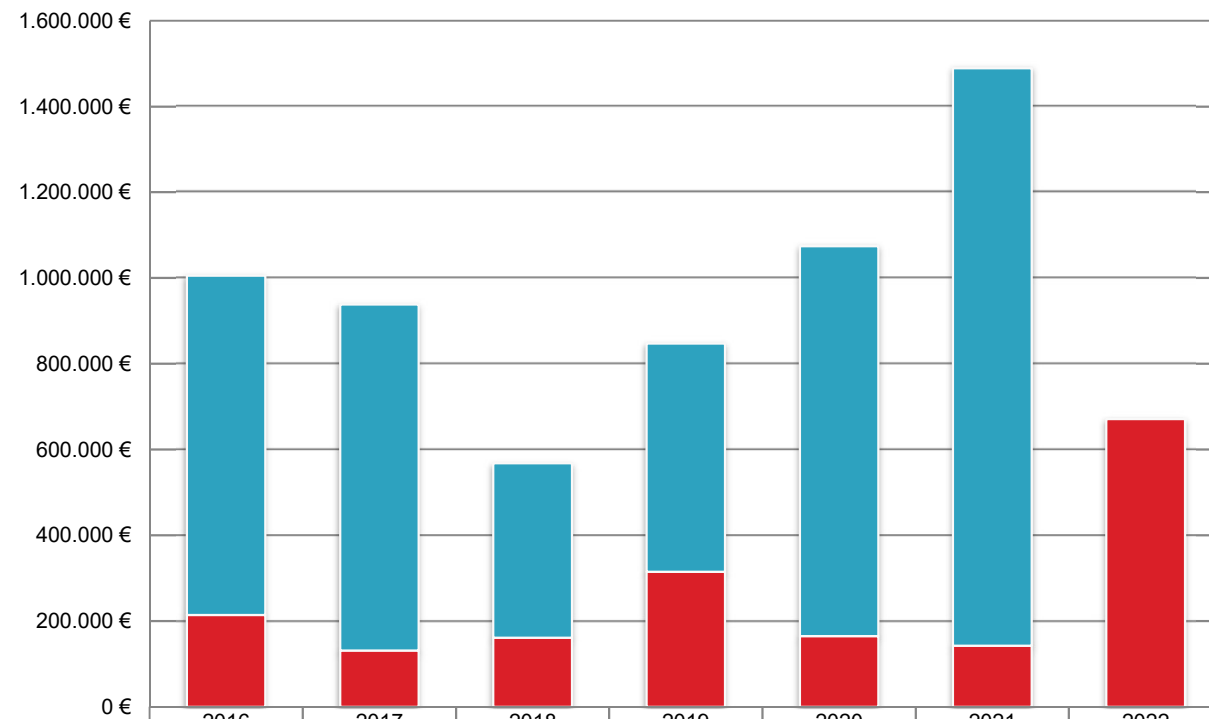
Haushaltsjahr	Jahresrechnung 2016	Jahresrechnung 2017	Jahresrechnung 2018	Jahresrechnung 2019	Jahresrechnung 2020	Jahresrechnung 2021	Haushalt 2022
Stand d. Rücklage	2.300.040 €	1.302.819 €	440.996 €	484.824 €	925.820 €	3.322.788 €	1.976.269 €
Rücklagenentnahme	0 €	1.481.722 €	861.823 €	0 €	0 €	1.346.519 €	852.870 €



	Jahresrechnung 2016	Jahresrechnung 2017	Jahresrechnung 2018	Jahresrechnung 2019	Jahresrechnung 2020	Jahresrechnung 2021	Haushalt 2022
Stand d. Rücklage	2.300.040 €	1.302.819 €	440.996 €	484.824 €	925.820 €	3.322.788 €	1.976.269 €
Rücklagenentnahme	0 €	1.481.722 €	861.823 €	0 €	0 €	1.346.519 €	852.870 €

ZufVermHH

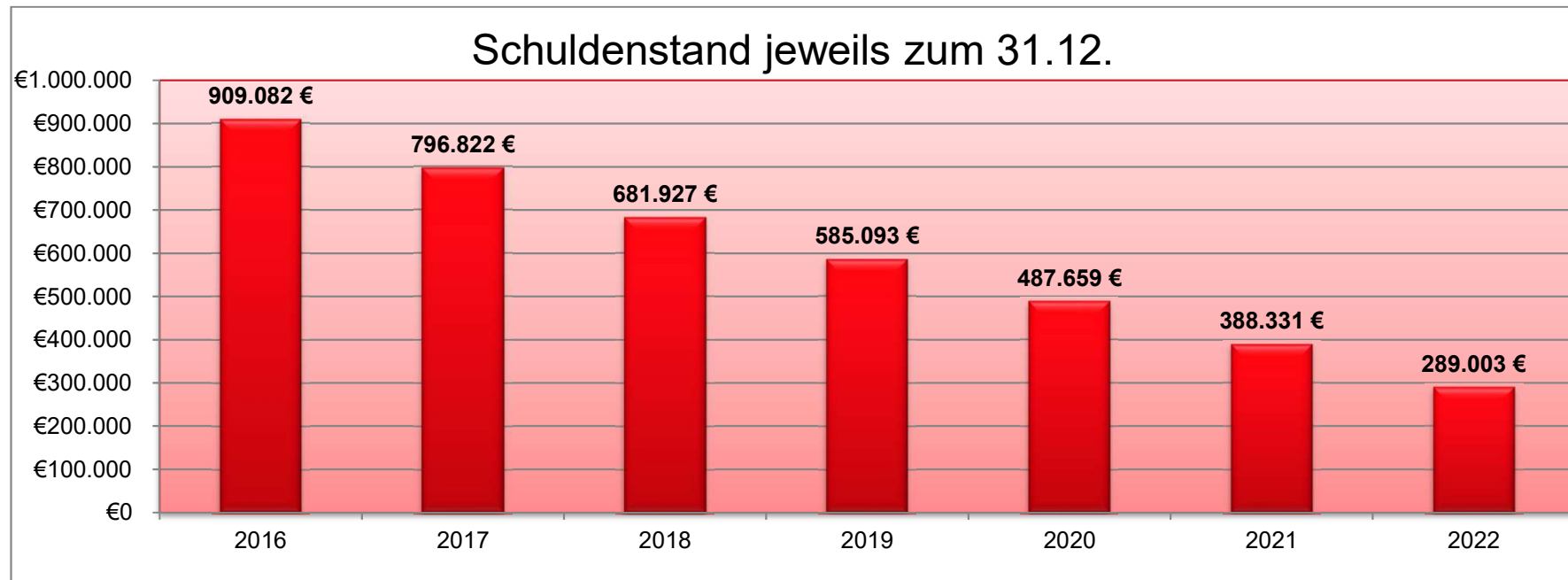
	2016	2017	2018	2019	2020	2021	2022
tatsächliche Zuführung laut Jahresrechnung	791.664 €	806.861 €	406.329 €	532.395 €	909.550 €	1.346.710 €	
im Haushaltsplan vorgesehene Zuführung	214.114 €	131.350 €	161.350 €	315.000 €	164.500 €	142.330 €	670.830 €



	2016	2017	2018	2019	2020	2021	2022
■ tatsächliche Zuführung laut Jahresrechnung	791.664 €	806.861 €	406.329 €	532.395 €	909.550 €	1.346.710 €	
■ im Haushaltsplan vorgesehene Zuführung	214.114 €	131.350 €	161.350 €	315.000 €	164.500 €	142.330 €	670.830 €

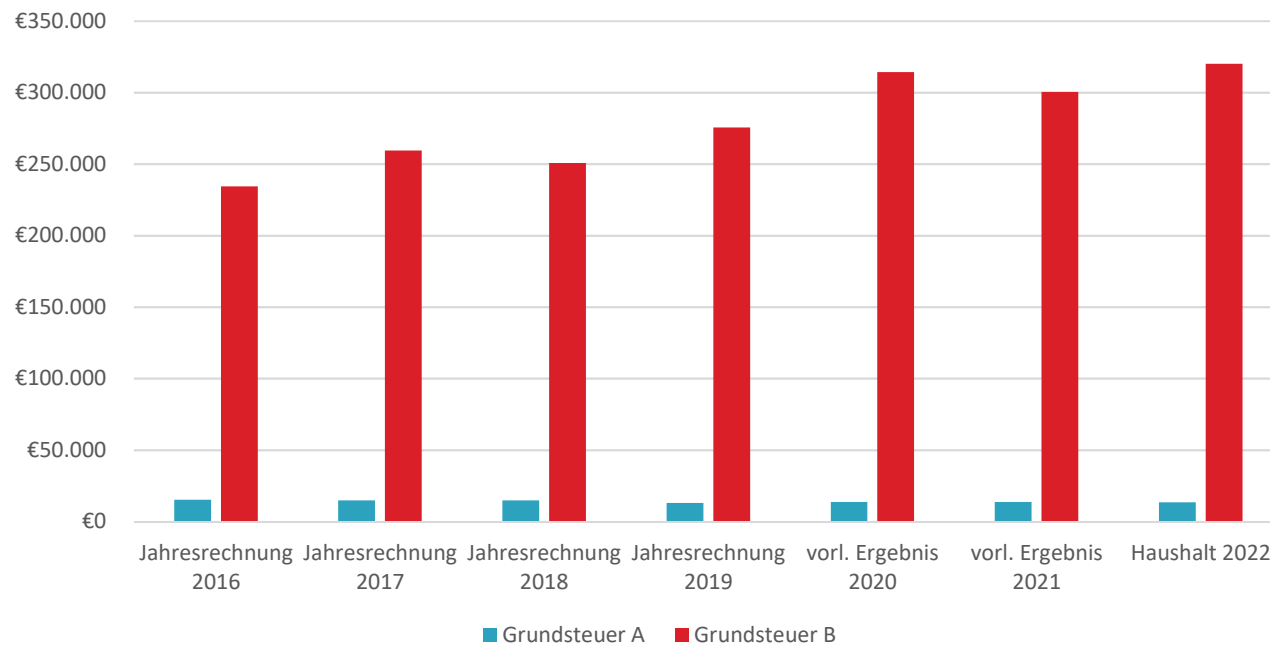
Schulden

	2016	2017	2018	2019	2020	2021	2022
Schulden jeweils zum 31.12.	909.082 €	796.822 €	681.927 €	585.093 €	487.659 €	388.331 €	289.003 €



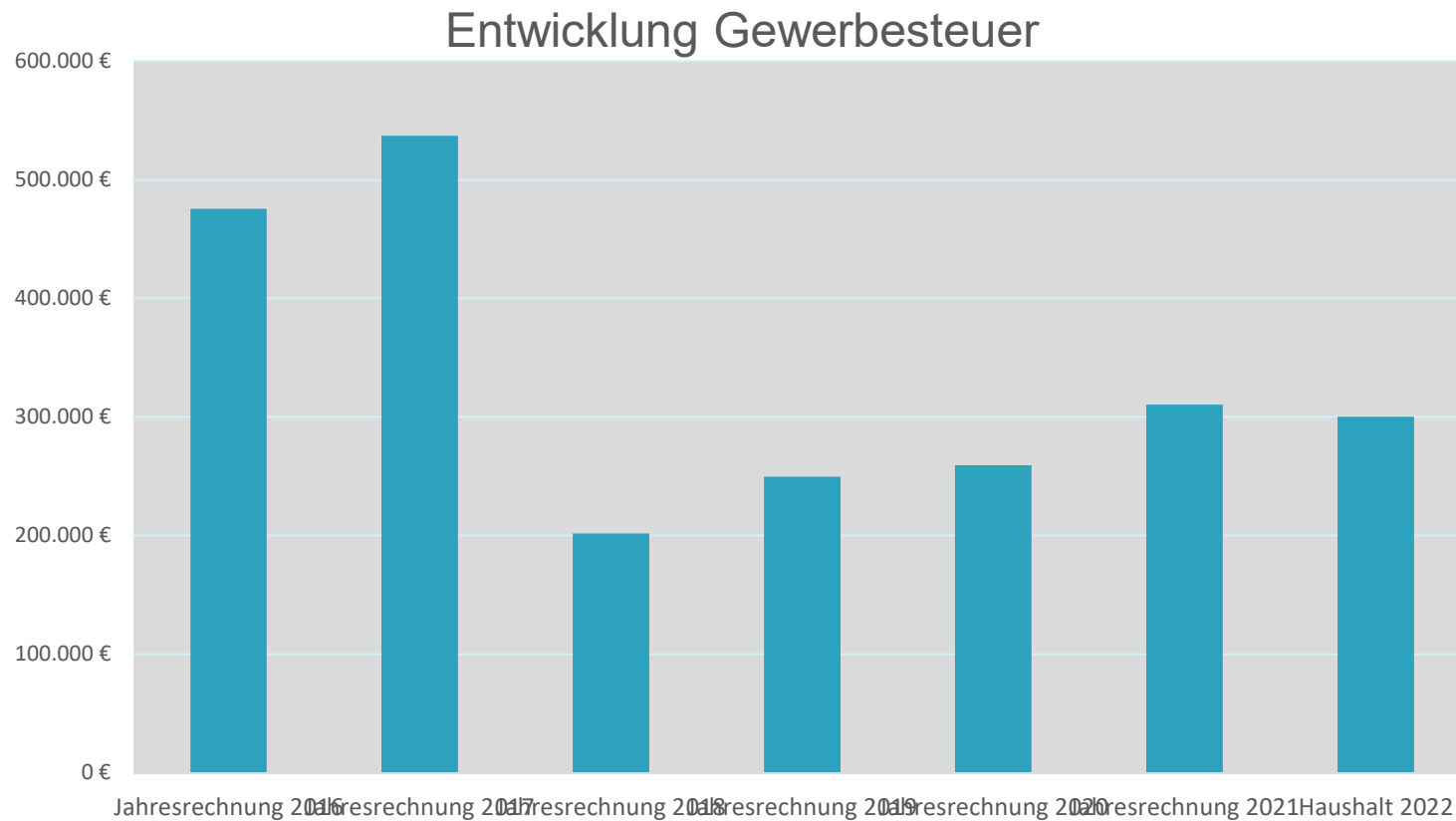
Entwicklung Grundsteuer

	Jahresrechnung 2016	Jahresrechnung 2017	Jahresrechnung 2018	Jahresrechnung 2019	vorl. Ergebnis 2020	vorl. Ergebnis 2021	Haushalt 2022
Grundsteuer A	15.245 €	14.757 €	14.739 €	13.134 €	13.761 €	13.677 €	13.500 €
Grundsteuer B	234.342 €	259.341 €	250.657 €	275.611 €	314.347 €	300.421 €	320.000 €



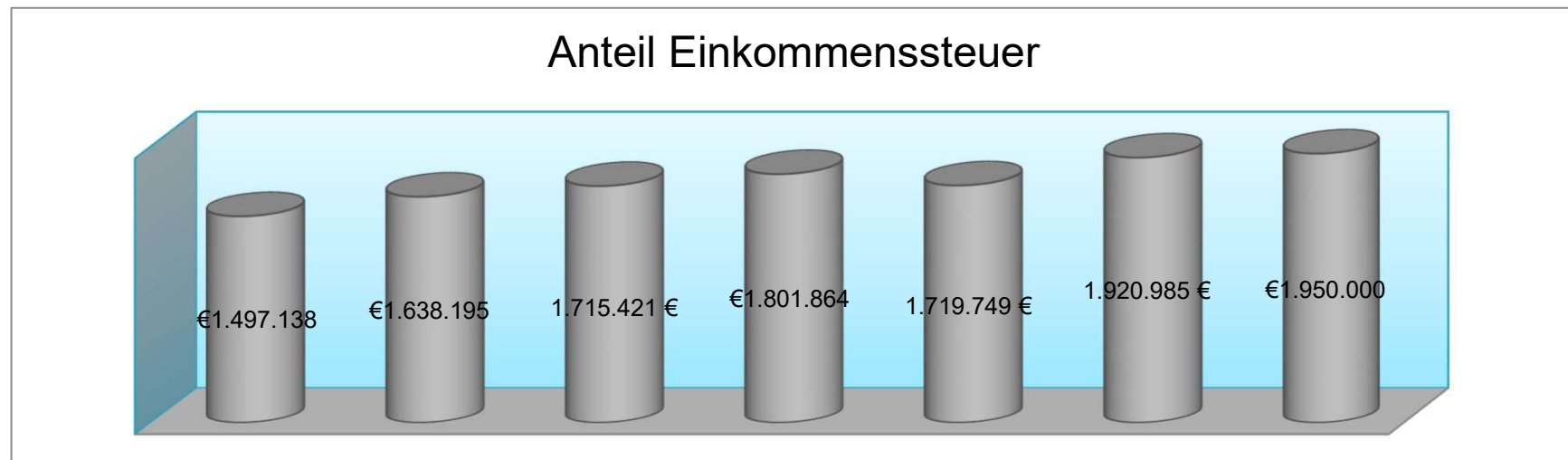
Entwicklung Gew. Steuer

Jahresrechnung 2016	Jahresrechnung 2017	Jahresrechnung 2018	Jahresrechnung 2019	Jahresrechnung 2020	Jahresrechnung 2021	Haushalt 2022
475.442 €	536.959 €	201.668 €	249.493 €	259.276 €	310.249 €	300.000 €



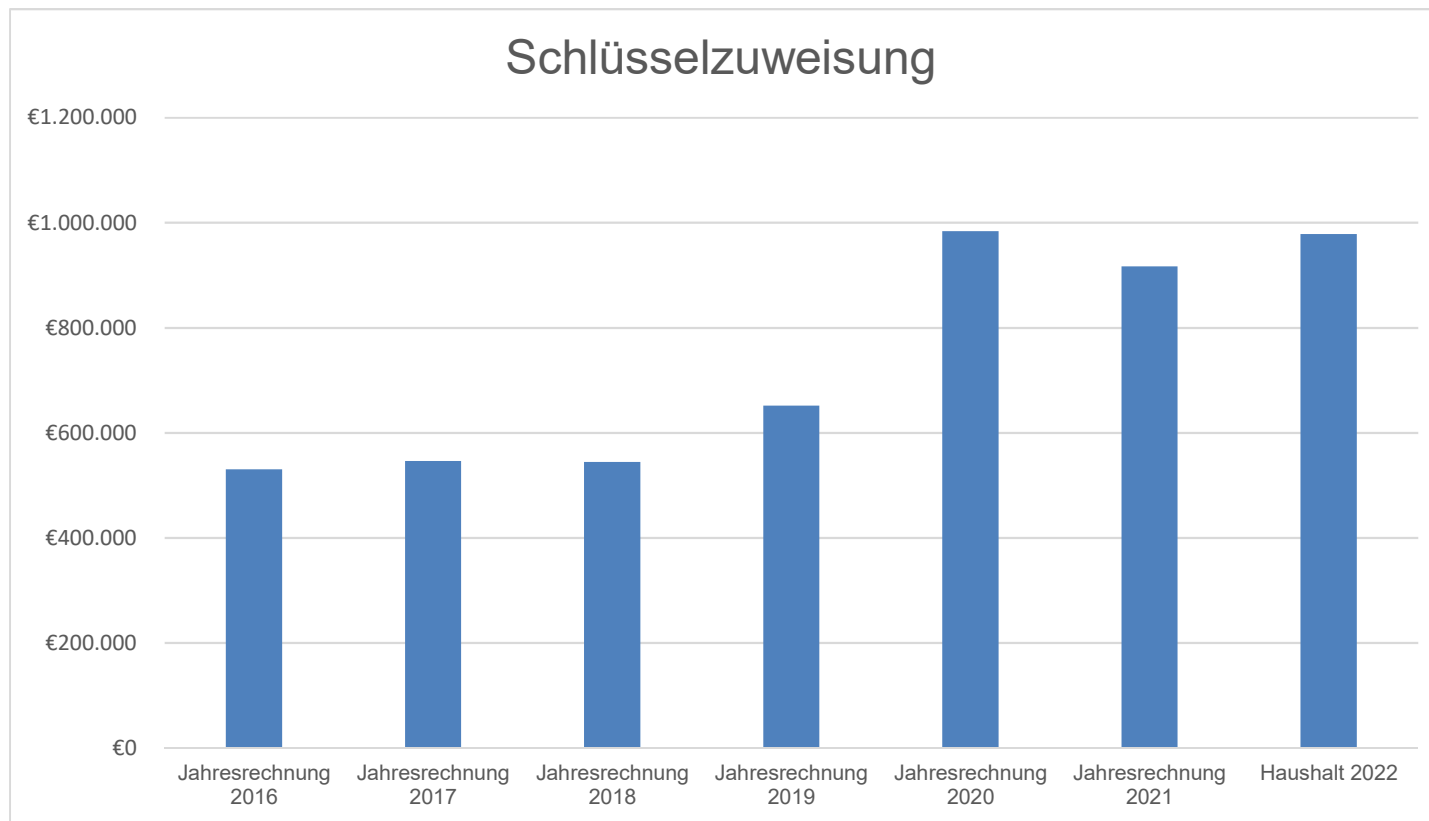
Entwicklung Einkommensteuer

2016	2017	2018	2019	2020	2021	2022
1.497.138 €	1.638.195 €	1.715.421 €	1.801.864 €	1.719.749 €	1.920.985 €	1.950.000 €



Schlüsselzuweisung

	Jahresrechnung 2016	Jahresrechnung 2017	Jahresrechnung 2018	Jahresrechnung 2019	Jahresrechnung 2020	Jahresrechnung 2021	Haushalt 2022
Schlüsselzuweisung	530.672 €	546.380 €	544.540 €	651.912 €	984.000 €	916.688 €	978.000 €



Bevölkerungsentwicklung

Einwohnerzahlen Stat. LA	
Stichtag	Einwohnerzahlen
31.12.2009	2347
31.12.2010	2319
31.12.2011	2407
31.12.2012	2384
31.12.2013	2411
31.12.2014	2423
31.12.2015	2452
31.12.2016	2481
31.12.2017	2583
31.12.2018	2690
31.12.2019	2.727
31.12.2020	2.695

